

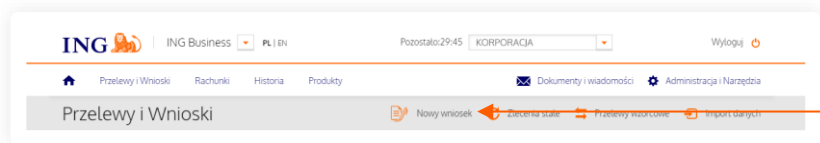
ING Księgowość. Więcej niż Biuro
Rachunkowe

**Biuro rachunkowe – jak
otrzymać dostęp do usługi?**

[Sprawdź](#)

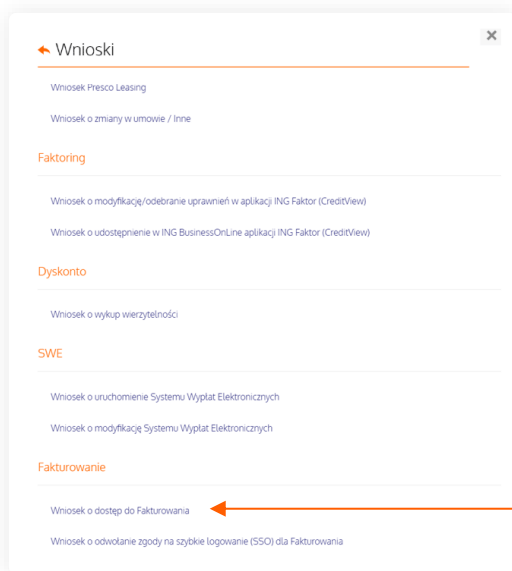
Aktywacja usługi

1



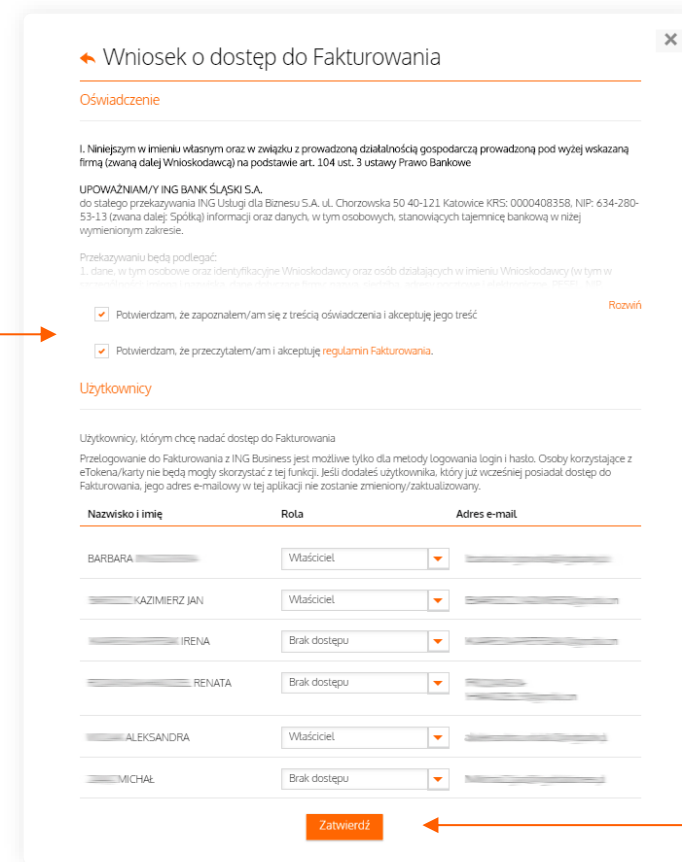
Z menu głównego wybierz **Przelewy i wnioski**. Kliknij **Nowy wniosek**.

2



Przejdź do sekcji **Fakturowanie** i wybierz **Wniosek o dostęp do Fakturowania**.

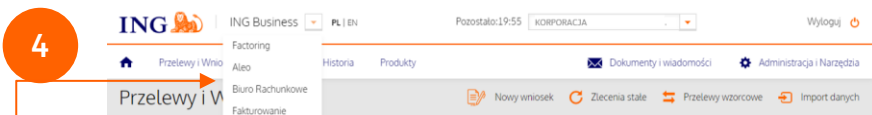
3



- Zapoznaj się z treścią oświadczenia i regulaminem usługi – **zaznacz checkboxy** przy treściach zgody.
- Określ, który z użytkowników ING Business w Twojej firmie ma otrzymać dostęp do Biura rachunkowego. Kliknij **Zatwierdź**.
- Otrzymasz kod SMS, którym należy potwierdzić złożenie wniosku.

! PAMIĘTAJ!

→ Pozostałe osoby w firmie uprawnione do składania wniosków również muszą go zatwierdzić.



Po zatwierdzeniu wniosku przez uprawnione osoby i zrealizowaniu go w ING Business przejdź do ING Księgowość. Kliknij listę rozwijaną w nagłówku i wybierz

• **Fakturowanie** lub **Biuro rachunkowe**.

5

→ Zweryfikuj dane firmy, określ status VAT, sposób składania deklaracji i model prowadzenia księgowości.

→ Utwórz hasło, za pomocą którego będziesz logował się do aplikacji ze strony ingksiegowosc.pl.

→ Kliknij **Dalej**.

6

Fakturowanie Krok 2/3

1 Dane firmy

2 **Użytkownicy**

Użytkownicy z dostępem do modułu Fakturowania.

Imię i nazwisko: _____
 Rola w systemie Fakturowania: właściciel
 E-mail: _____

Użytkownicy, którym nadajesz dostęp do Fakturowania. Po aktywacji usługi dostaną e-mail z informacją o nadanym dostępie.

Imię i nazwisko: _____
 Rola w systemie Fakturowania: pełnomocnik / księgowa
 E-mail: _____

Pokaż opisy ról

Zapisz i przejdź do następnego kroku

Potwierdź dane użytkowników, którym chcesz nadać dostęp do systemu (tych samych, których wskazałeś podczas składania wniosku w ING Business – [krok 3](#)).

PAMIĘTAJ!

→ Aby sprawdzić szczegółowe dane na temat ról użytkowników i ich uprawnień kliknij **Pokaż opisy ról**.

• Kliknij **Dalej**.

7

Fakturowanie Krok 3/3

1 Dane firmy

2 Użytkownicy

3 **Zgody i oświadczenia**

Komunikacja z ING Usługi dla Biznesu

Zgoda na marketing drogą tradycyjną:
 Zgadzam się na przekazywanie przez „ING Usługi dla Biznesu” Spółka Akcyjna z siedzibą w Katowicach, 40-121, ul. Chorzowska 26, ING UDB) Mnie lub reprezentowanemu przeze Mnie podmiotowi informacji handlowych za pomocą usług pocztowych w celach marketingowych i przetwarzanie danych osobowych w tych celach - zwracam zwracam zapoznać się z pełną wersją zgody, wyjasnieniami użytych tu terminów i informacją ING UDB.
 Zapoznać się z pełną treścią zgody

Zgadzam się
 Nie zgadzam się

Zgoda na marketing drogą elektroniczną:
 Zgadzam się na przekazywanie przez ING Usługi dla Biznesu (ING UDB) Mnie lub reprezentowanemu przeze Mnie podmiotowi informacji handlowych za pomocą środków i urządzeń komunikacji elektronicznej w celach marketingowych i przetwarzanie danych osobowych w tych celach - zwracam zwracam zapoznać się z pełną wersją zgody, wyjasnieniami użytych tu terminów i informacją ING UDB.
 Zapoznać się z pełną treścią zgody

Zgadzam się
 Nie zgadzam się

Zgoda na marketing drogą telefoniczną:
 Zgadzam się na przekazywanie przez ING Usługi dla Biznesu (ING UDB) Mnie lub reprezentowanemu przeze Mnie podmiotowi informacji handlowych za pomocą środków i urządzeń komunikacji telefonicznej w celach marketingowych i przetwarzanie danych osobowych w tych celach - zwracam zwracam zapoznać się z pełną wersją zgody, wyjasnieniami użytych tu terminów i informacją ING UDB.
 Zapoznać się z pełną treścią zgody

Zgadzam się
 Nie zgadzam się

Profilingowanie

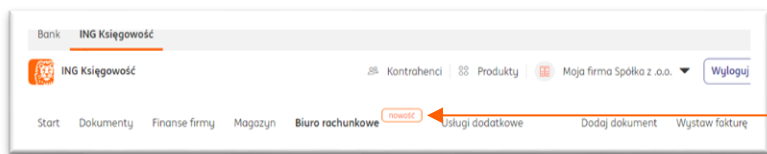
Zgoda na profilowanie w celach marketingowych:
 Nie chcę, aby ING Usługi dla Biznesu Spółka Akcyjna (ING UDB) przekazywał mi profilowane informacje handlowe - zwracam zwracam zapoznać się z pełną treścią oświadczenia, wyjasnieniami użytych terminów i informacją ING UDB o skutkach jego złożenia.
 Zapoznać się z pełną treścią oświadczenia
 Złóż wniosek

Dzięki profilowaniu możemy lepiej dopasować Fakturowanie do twoich potrzeb i nie będziemy pokazywać Ci ofert, które nie są dla Ciebie interesujące.
 Pamiętaj, że możesz w każdej chwili wycofać wyrażone zgody w zakładce Dane i Ustawienia - Zgody i Oświadczenia. Wycofanie zgody nie wpłynie na zgodność z prawem przetwarzania danych osobowych, którego ING Usługi dla Biznesu dokonuje na podstawie zgody przed jej wycofaniem.
Podawaj informacje ING Usługi dla Biznesu o przetwarzaniu danych osobowych

Zapisz i przejdź do Fakturowania

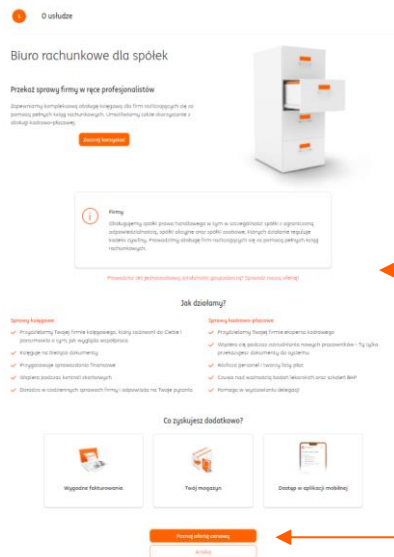
• Zapoznaj się z treścią zgód i zaznacz przy nich **Tak** lub **Nie**. Kliknij **Zapisz i przejdź do Fakturowania**.

8



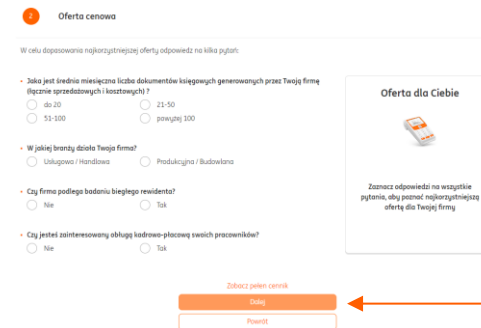
Aby aktywować Biura rachunkowe kliknij w zakładkę **Biura rachunkowe**

9



- Zapoznaj się z opisem usługi
- Kliknij „**Poznaj ofertę cenową**”

10



- W zależności od zaznaczonych odpowiedzi otrzymasz szacunkową ofertę
- Kliknij „**Dalej**”

11



- Wybierz pierwszy miesiąc, w którym zaczniemy współpracę
- Zapoznaj się z regulaminem usługi – **zaznacz checkbox** przy treści zgody
- Kliknij „**Podpisz umowę**”



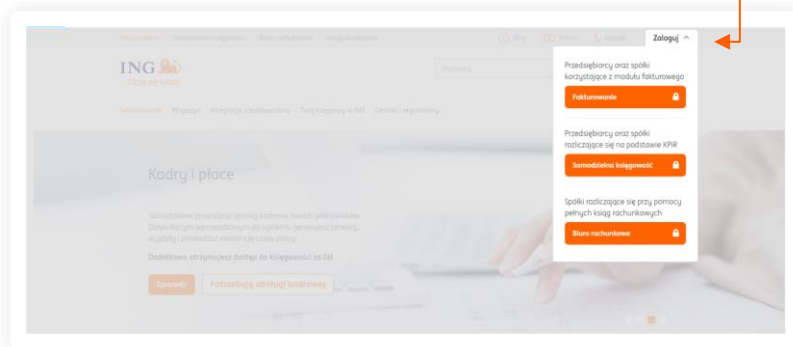
To wszystko! Teraz możesz korzystać z Biura rachunkowego



Logowanie do usługi

1

Aby **zalogować się** do Biura rachunkowego: Przejdź na stronę ingksiegowosc.pl i zaloguj się do systemu



Jeśli masz pytania:

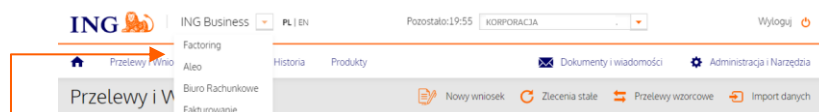
- zadzwoń do nas: **32 356 22 23**
- napisz: wsparcie@ingksiegowosc.pl
- skorzystaj z chatu na stronie ingksiegowosc.pl

Nasi doradcy dostępni są w dni robocze od poniedziałku do piątku od **8:00** do **18:00**.

Masz pytania? My mamy **odpowiedzi!**

Więcej: www.ingbusiness.pl/pomoc

lub:



- Wejść ingbusiness.pl i zaloguj się do systemu. Kliknij listę rozwijaną w nagłówku i wybierz **Fakturowanie** lub **Biuro rachunkowe**.