

Promocja wiosenna – 2 miesiące po 1 zł
w pakiecie Standard Biura rachunkowego

Jak skorzystać z kodu?

[Sprawdź](#)



Jak skorzystać z kodu?

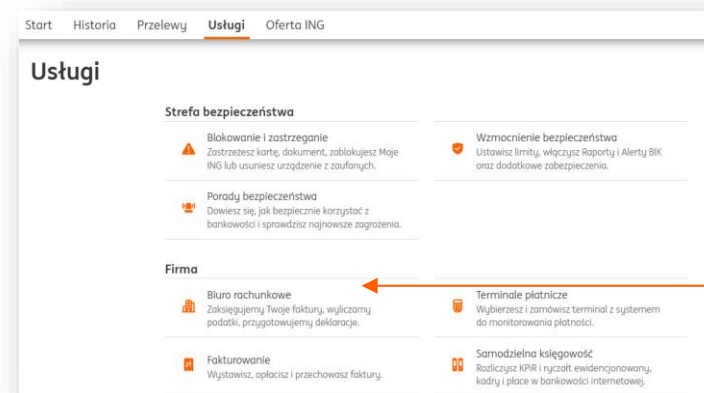


Pamiętaj – Twój kod rabatowy zadziała tylko w określonych warunkach, to znaczy:

- Możesz z niego skorzystać, jeśli **nigdy wcześniej nie korzystałeś/aś z usługi Biura rachunkowego ING ani usług płatnych ING Księgowość**
- Kod musisz podać **podczas rejestracji w ING Księgowość**
- Kod umożliwi skorzystanie z pakietu Standard przez 2 miesiące po 1 zł

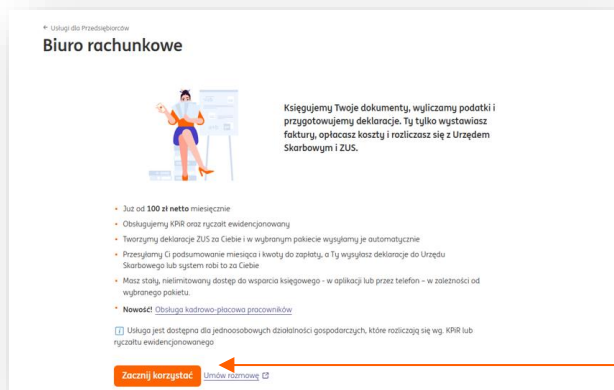
[Sprawdź warunki promocji](#)

1



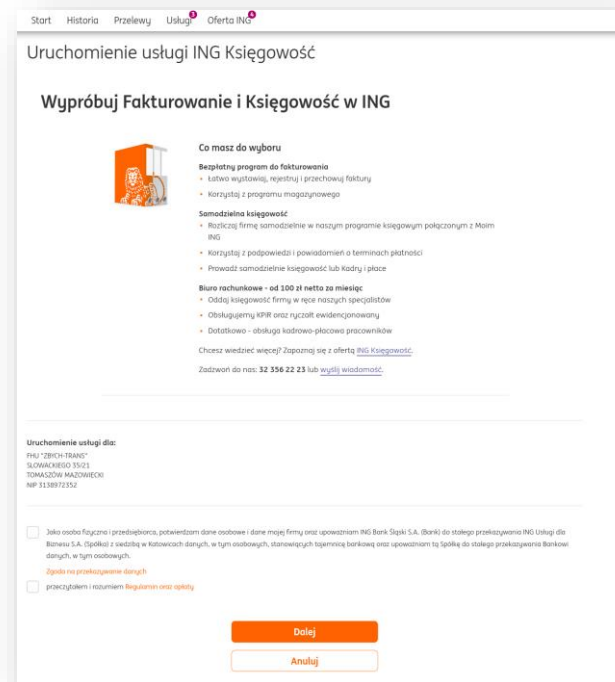
Zaloguj się do bankowości Moje ING na profilu firmowym, przejdź do zakładki **Usługi** i w sekcji **Firma** wybierz **Biuro rachunkowe**.

2



Zapoznaj się z opisem usługi i kliknij **Zacznij korzystać.**

3



Zapoznaj się z treścią zgody na przekazanie danych oraz z **Regulaminem usługi** i zaznacz je, następnie kliknij **Dalej.**

4

U uruchomienie usługi ING Księgowość

Potwierdź

Sprawdź, czy dane w SMS-ie są poprawne i wpisz kod

Anuluj Potwierdź

Wpisz kod sms, który otrzymasz jako potwierdzenie uruchomienia usługi. Następnie kliknij **Potwierdź**.

5

U uruchomienie usługi ING Księgowość

i U uruchomiłeś ING Księgowość
Usługa jest aktywna, przejdź do serwisu i rozpocznij korzystanie z usługi

Przejdź do ING Księgowość

6

Rejestracja do ING Księgowość

ING Księgowość

Dokonaj proces rejestracji w ING Księgowość

1 Dane firmowe

- Potwierdź dane Twojej firmy w celu prawidłowego wyliczenia faktur oraz tworzenia rozliczeń
- Konfiguracja Twojej firmy dotyczy tylko ING Księgowość - nie spowoduje ona zmiany danych firmy w Banku

Sprawdź dane Twojej firmy

Imię i nazwisko:

NIP:

PL - Polska

Nazwa firmy:

Ulica, numer domu/klatki:

Miasto:

Kod pocztowy:

Kraj:

Numer telefonu:

Podaj e-mail do logowania się przez aplikację:

Podaj hasło do logowania się przez aplikację:

Powtórz wpisane wyżej hasło:

Dalej

2 Ustawienia firmowe

3 Zgodę i oświadczenia

Podczas rejestracji w ING Księgowość podaj swój adres e-mail, numer telefonu i ustaw hasło. Następnie kliknij **Dalej**.

7

Ustaw domyślnie rozliczany miesiąc księgowy: ⓘ

Miesiąc bieżący

Rozliczenie PIT metodą kasową: ⓘ

Tak Nie

Chcę prowadzić ewidencję najmu ⓘ

Opcje dodatkowe:

Mam kod oferty

KSZM

Kod sprzedawcy

W drugim kroku skonfiguruj ustawienia firmy: określ, czy jesteś czynnym podatnikiem VAT, wybierz sposób rozliczania. Zaznacz pole **Mam kod oferty**, wpisz do niego swój kod i kliknij **Zatwierdź**.

Teraz możesz przejść **Dalej**.

8

Zgoda na marketing drogą telefoniczną

Zgadzam się na przekazywanie przez ING Usługi dla Biznesu (ING UDB) Mnie lub reprezentowanemu przeze Mnie podmiotowi informacji handlowych za pomocą środków i urządzeń komunikacji telefonicznej w celach marketingowych i przetwarzanie danych osobowych w tych celach - zanim zdecydujesz zapoznaj się z pełną wersją zgody, wyjaśnieniami użytych tu terminów i informacją ING UDB.

Zapoznaj się z pełną treścią zgody

Zgadzam się Nie zgadzam się

Zgoda na przekazywanie danych osobowych (o ile dotyczy oraz objętych tajemnicą przedsiębiorstwa)

W imieniu własnym oraz w związku z planowaną lub prowadzoną działalnością gospodarczą pod wyżej wskazaną firmą wyrażam zgodę na przekazywanie przez ING Usługi dla Biznesu S.A ul. Chorzowska 50, Katowice do ING Bank Śląski S.A. z siedzibą w Katowicach, ul. Sokolska 34, moich danych osobowych (...)

Zapoznaj się z pełną treścią zgody

Zgadzam się Nie zgadzam się

Zgoda na profilowanie w celach marketingowych

Ne chcę, aby ING Usługi dla Biznesu Spółka Akcyjna (ING UDB) przekazywał mi profilowane informacje handlowe - zanim zdecydujesz zapoznaj się z pełną treścią oświadczenia, wyjaśnieniami użytych terminów i informacją ING UDB o skutkach jego złożenia.

Zapoznaj się z pełną treścią oświadczenia

Złóż wniosek

W trzecim i ostatnim kroku zapoznaj się ze zgodami marketingowymi oraz tymi dotyczącymi przekazania danych. Gdy to zrobisz, kliknij **Zapisz i przejdź do ING Księgowość**.

9

Pakiety i płatności

Dostosuj plan Mój plan Zamówienia

Biuro Rachunkowe

Możesz wykupić dostęp do dodatkowych modułów w systemie w każdym momencie. Dostęp będzie możliwy po dokonaniu płatności.

Rozmowa powitalna

*Rozliczamy KPIR oraz ryczałt ewidencjonowany

- ✓ Rozmowa powitalna z Twoim osobistym księgowym - ekspertem, który będzie rozliczał firmę
- ✓ Opiekun widzi Twoje faktury i odpowiada na pytania
- ✓ Sprawdzamy poprawność faktur kosztowych
- ✓ Wyliczamy Twoje podatki i przygotowujemy potrzebne deklaracje
- ✓ Tworzymy i wysyłamy deklaracje ZUS (zależnie od wybranego pakietu Biura)
- ✓ Na koniec miesiąca dostajesz podsumowanie podatków i składek ZUS do zapłaty
- ✓ Jeśli masz pracowników daj znać, chętnie przygotowujemy wyczerpanie ich wydatki

Aktywuj tę usługę, żeby umówić się na rozmowę powitalną z księgowym.
Potem wybierzesz pakiet właściwy dla Twojej firmy.
Zanim wykupisz jakikolwiek płatny pakiet - poczekaj do rozmowy z księgowym.
Razem ustalicie który pakiet będzie dla Ciebie odpowiedni

Zobacz więcej

Warianty oferty

0 PLN netto

Wypróbuj

Zapoznaj się z opisem **usługi rozmowy powitalnej z księgowym** i kliknij **Wypróbuj**.

10

Rozpocznij okres próbny

Anuluj

Potwierdź

W nowym oknie **Potwierdź** rozpoczęcie okresu próbnego (rozmowa powitalna z księgowym nic Cię nie kosztuje).

11

Dostosuj plan Mój plan Zamówienia

Aktywne pakiety i funkcje

Korzystaj z dostępnych funkcji systemu.

Przerwij subskrypcję

Biuro rachunkowe - rozmowa powitalna

Pakiet podstawowy

*Rozliczamy KPIR oraz ryczałt ewidencjonowany

- ✓ Dostajesz opiekuna - eksperta księgowego, który widzi Twoje faktury i odpowiada na pytania
- ✓ Sprawdzamy poprawność faktur kosztowych
- ✓ Wyliczamy Twoje podatki i przygotowujemy potrzebne deklaracje
- ✓ Tworzymy i wysyłamy deklaracje ZUS (zależnie od wybranego pakietu Biura)
- ✓ Na koniec miesiąca dostajesz podsumowanie podatków i składek ZUS do zapłaty
- ✓ Jeśli masz pracowników daj znać, chętnie przygotowujemy wyczerpanie ich wydatki

Aktywuj tę usługę, żeby umówić się na rozmowę powitalną z księgowym.
Potem wybierzesz pakiet właściwy dla Twojej firmy

Zanim wykupisz jakikolwiek płatny pakiet - poczekaj do rozmowy z księgowym.
Razem ustalicie który pakiet będzie dla Ciebie odpowiedni

Zobacz więcej

Aktywny do: 2024-11-30

Usługi biura rachunkowego

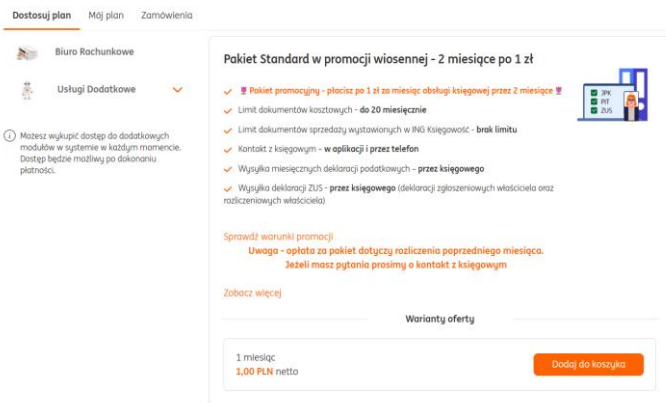
Skonfiguruj moduł, aby móc z niego korzystać.

Skonfiguruj

Następnie, w zakładce **Mój plan** kliknij **Skonfiguruj** przy usłudze Biura rachunkowego. Dzięki temu:

- Możesz podać swoje dane podatkowe i ubezpieczeniowe - niezbędne do rozliczeń
- Umówić się na rozmowę z księgowym

14



Pakiet Standard w promocji wiosennej - 2 miesiące po 1 zł

- ✓ **Pakiet promocyjny - płać po 1 zł za miesiąc obsługi księgowej przez 2 miesiące**
- ✓ Limit dokumentów kosztowych - **do 20 miesięcznie**
- ✓ Limit dokumentów sprzedaży wystawionych w ING Księgowość - **brak limitu**
- ✓ Kontakt z księgowym - **w aplikacji i przez telefon**
- ✓ Wysyłka miesięcznych deklaracji podatkowych - **przez księgowego**
- ✓ Wysyłka deklaracji ZUS - **przez księgowego** (deklaracji zgłoszeniowych właściciela oraz rozliczeniowych właściciela)

Sprawdź warunki promocji
Uwaga - opłata za pakiet dotyczy rozliczenia poprzedniego miesiąca.
Jeżeli masz pytania prosimy o kontakt z księgowym

Zobacz więcej

Warianty oferty

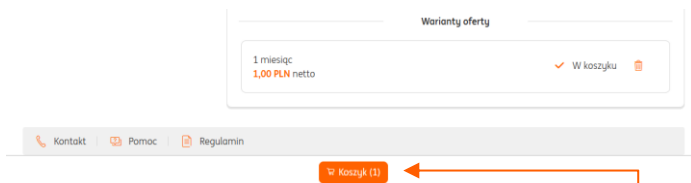
1 miesiąc 1,00 PLN netto	Dodaj do koszyka
-----------------------------	-------------------------

Po rozmowie z księgowym ponownie przejdź do zakładki **Pakiety i płatności > Dostosuj plan**. W kategorii **Biuro rachunkowe** wybierz swój pakiet i **dodaj go do koszyka**.



Uwaga – możesz to zrobić tylko wtedy, **jeżeli minęła data założenia Twojej firmy**.
 Jeśli jeszcze Twój biznes nie wystartował, musisz poczekać do tego czasu.

15



Warianty oferty

1 miesiąc 1,00 PLN netto	✓ W koszyku
-----------------------------	-------------


Kontakt Pomoc Regulamin

Koszyk (1)

Następnie, u dołu strony kliknij **Koszyk**.

16

Mój Koszyk



Pakiet Standard w promocji wiosennej - 2 miesiące po 1 zł

1 miesiąc 1,00 PLN netto

Razem 1,00 PLN netto

Posiadam kod rabatowy (rabat naliczany jest w kolejnym kroku)

Zamów

W nowym oknie kliknij **Zamów**.

17

W podsumowaniu płatności zobaczysz obniżoną kwotę za Twój pakiet (1 zł netto). Kliknij **Przejdź do płatności** i dokonaj jej.



Online

Użycie kodu rabatowego



To wszystko! Gratulujemy skorzystania z kodu 😊

Jeśli masz pytania zadzwoń do nas:

32 356 22 23 lub napisz: wsparcie@ingksiegowosc.pl

Nasi doradcy dostępni są w dni robocze od poniedziałku do piątku od **8:00** do **18:00**.

[Przeczytaj instrukcję](#) lub [Zapoznaj się z warunkami korzystania z kodów rabatowych ING Księgowość](#)