

Promocja wiosenna – 4 miesiące po 1 zł
w pakiecie Standard Biura rachunkowego

Jak skorzystać z kodu?

[Sprawdź](#)



Jak skorzystać z kodu?



Pamiętaj – Twój kod rabatowy zadziała tylko w określonych warunkach, to znaczy:

- Możesz z niego skorzystać, jeśli **nigdy wcześniej nie korzystałeś/aś z usługi Biura rachunkowego ING ani usług płatnych ING Księgowość**
- Kod musisz podać **podczas zakładania rachunku firmowego w Moje ING oraz podczas rejestracji w ING Księgowość**
- Kod umożliwia skorzystanie z pakietu Standard przez 4 miesiące po 1 zł

[Sprawdź warunki promocji](#)

1



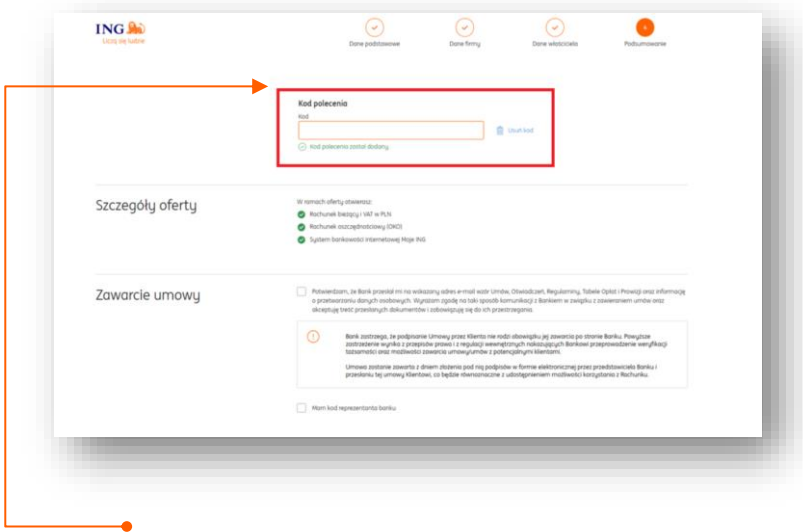
Konto firmowe za 0 zł i do 3600 zł w promocji

- Do **3600 zł zwrotu** łącznie w ciągu 12 miesięcy za zakupy firmową kartą, przelewy do ZUS-u i korzystanie z naszych usług dla firm. [Zobacz, jak uzyskać](#)
- 0 zł za prowadzenie konta
- 0 zł za przelewy w bankowości internetowej
- 0 zł za kartę do konta, jeśli zapłacisz nią co najmniej 300 zł w miesiącu
- 0 zł za wpłaty i wypłaty w naszych bankomatach i wpłatomatach
- Z aplikacją Moje ING, w której masz wszystko, by rozwinąć swój biznes

[Otwórz konto](#)[Sprawdź ofertę dla spółek](#) 

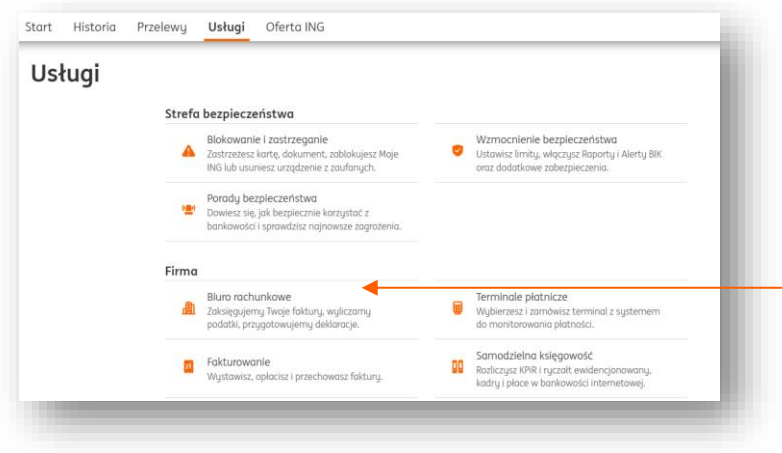
W bankowości internetowej Moje ING lub aplikacji mobilnej przejdź do zakładki **Oferta ING > Konta Firmowe**. Wybierz **Konto Direct dla Firmy** i kliknij **Otwórz konto**.

2



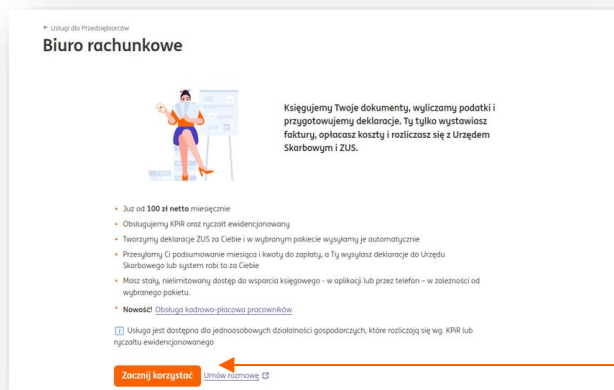
W polu **Kod polecenia** wpisz swój kod rabatowy. Zwracaj uwagę na wielkość liter.

3



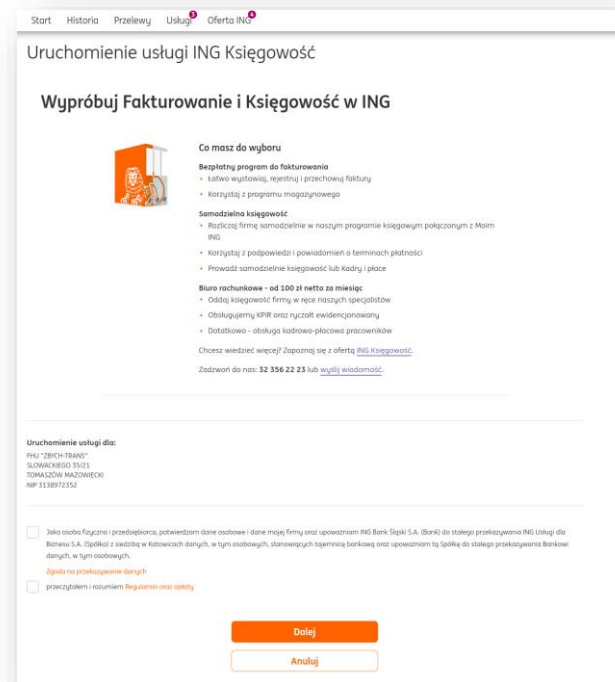
Po otwarciu konta zaloguj się do Moje ING na profilu firmowym, przejdź do zakładki **Usługi** i w sekcji **Firma** wybierz **Biuro rachunkowe**.

4



Zapoznaj się z opisem usługi i kliknij **Zacznij korzystać.**

5



Zapoznaj się z treścią zgody na przekazanie danych oraz z **Regulaminem usługi** i zaznacz je, następnie kliknij **Dalej.**

6

Wpisz kod sms, który otrzymasz jako potwierdzenie uruchomienia usługi. Następnie kliknij **Potwierdź**.

7

8

Rejestracja do ING Księgowość

Podczas rejestracji w ING Księgowość podaj swój adres e-mail, numer telefonu i ustaw hasło. Następnie kliknij **Dalej**.

9

Forma działalności:
OSOBY FIZYCZNE PROWADZĄCE DZIAŁALNOŚĆ GOSPODARCZĄ

Sposób prowadzenia księgowości:
Księga przychodów i rozchodów

Ustaw domyślnie rozliczany miesiąc księgowy:
Miesiąc bieżący

Rozliczenie PIT metodą kasową:
 Tak Nie

Chcę prowadzić ewidencję najmu

Opcje dodatkowe:
 Mam kod oferty
KSWIOSNA **Zatwierdź**

Kod sprzedawcy

Dalej
Wstecz

W drugim kroku skonfiguruj ustawienia firmy: określ, czy jesteś czynnym podatnikiem VAT, wybierz sposób rozliczania. Zaznacz pole **Mam kod oferty**, wpisz do niego swój kod i kliknij **Zatwierdź**.

Teraz możesz przejść **Dalej**.

10

Zgoda na marketing drogą telefoniczną
Zgadzam się na przekazywanie przez ING Usługi dla Biznesu (ING UDB) Mnie lub reprezentowanemu przeze Mnie podmiotowi informacji handlowych za pomocą środków i urządzeń komunikacji telefonicznej w celach marketingowych i przetwarzanie danych osobowych w tych celach - zanim zdecydujesz zapoznaj się z pełną wersją zgody, wyjaśnieniami użytych tu terminów i informacją ING UDB.

Zapoznaj się z pełną treścią zgody

Zgadzam się
 Nie zgadzam się

Zgoda na przekazywanie danych osobowych (o ile dotyczy oraz objętych tajemnicą przedsiębiorstwa)
W imieniu własnym oraz w związku z planowaną lub prowadzoną działalnością gospodarczą pod wyżej wskazaną firmą wyrażam zgodę na przekazywanie przez ING Usługi dla Biznesu S.A ul. Chorzowska 50, Katowice do ING Bank Śląski S.A. z siedzibą w Katowicach, ul. Sokolska 34, moich danych osobowych (...)

Zapoznaj się z pełną treścią zgody

Zgadzam się
 Nie zgadzam się

Zgoda na profilowanie w celach marketingowych

Nie chcę, aby ING Usługi dla Biznesu Spółka Akcyjna (ING UDB) przekazywał mi profilowane informacje handlowe - zanim zdecydujesz zapoznaj się z pełną treścią oświadczenia, wyjaśnieniami użytych terminów i informacją ING UDB o skutkach jego złożenia.

Zapoznaj się z pełną treścią oświadczenia

Złóż wniosek

Pobierz Informacje ING Usługi dla Biznesu o przetwarzaniu danych osobowych

Zapisz i przejdź do ING Księgowość
Wstecz

W trzecim i ostatnim kroku zapoznaj się ze zgodami marketingowymi oraz tymi dotyczącymi przekazania danych. Gdy to zrobisz, kliknij **Zapisz i przejdź do ING Księgowość**.

11

Pakiety i płatności

Dostosuj plan Mój plan Zamówienia

Biuro Rachunkowe

Możesz wykupić dostęp do dodatkowych modułów w systemie w każdym momencie. Dostęp będzie możliwy po dokonaniu płatności.

Rozmowa powitalna

*Rozliczamy KPIR oraz ryczałt ewidencjonowany

- ✓ Rozmowa powitalna z Twoim osobistym księgowym - ekspertem, który będzie rozliczał firmę
- ✓ Opiekun widzi Twoje faktury i odpowiada na pytania
- ✓ Sprawdzamy poprawność faktur kosztowych
- ✓ Wyliczamy Twoje podatki i przygotowujemy potrzebne deklaracje
- ✓ Tworzymy i wysyłamy deklaracje ZUS (zależnie od wybranego pakietu Biura)
- ✓ Na koniec miesiąca dostajesz podsumowanie podatków i składek ZUS do zapłaty
- ✓ Jeśli masz pracowników daj znać, chętnie przygotowujemy wyczerpanie ich wydatki

Aktywuj tę usługę, żeby umówić się na rozmowę powitalną z księgowym.
Potem wybierzesz pakiet właściwy dla Twojej firmy.
Zanim wykupisz jakikolwiek płatny pakiet - poczekaj do rozmowy z księgowym.
Razem ustalicie który pakiet będzie dla Ciebie odpowiedni

Zobacz więcej

Warianty oferty

0 PLN netto

Wypróbuj

Zapoznaj się z opisem **usługi rozmowy powitalnej z księgowym** i kliknij **Wypróbuj**.

12

Rozpocznij okres próbny

Anuluj

Potwierdź

W nowym oknie **Potwierdź** rozpoczęcie okresu próbnego (rozmowa powitalna z księgowym nic Cię nie kosztuje).

13

Dostosuj plan Mój plan Zamówienia

Aktywne pakiety i funkcje

Korzystaj z dostępnych funkcji systemu.

Przerwij subskrypcję

Biuro rachunkowe - rozmowa powitalna

Pakiet podstawowy

*Rozliczamy KPIR oraz ryczałt ewidencjonowany

- ✓ Dostajesz opiekuna - eksperta księgowego, który widzi Twoje faktury i odpowiada na pytania
- ✓ Sprawdzamy poprawność faktur kosztowych
- ✓ Wyliczamy Twoje podatki i przygotowujemy potrzebne deklaracje
- ✓ Tworzymy i wysyłamy deklaracje ZUS (zależnie od wybranego pakietu Biura)
- ✓ Na koniec miesiąca dostajesz podsumowanie podatków i składek ZUS do zapłaty
- ✓ Jeśli masz pracowników daj znać, chętnie przygotowujemy wyczerpanie ich wydatki

Aktywuj tę usługę, żeby umówić się na rozmowę powitalną z księgowym.
Potem wybierzesz pakiet właściwy dla Twojej firmy

Zanim wykupisz jakikolwiek płatny pakiet - poczekaj do rozmowy z księgowym.
Razem ustalicie który pakiet będzie dla Ciebie odpowiedni

Zobacz więcej

Aktywny do: 2024-11-30

Usługi biura rachunkowego

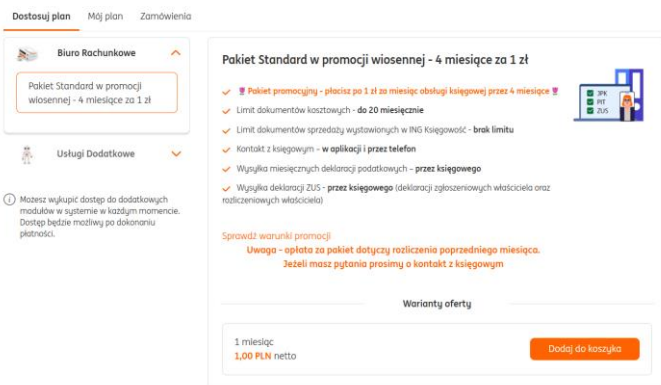
Skonfiguruj moduł, aby móc z niego korzystać.

Skonfiguruj

Następnie, w zakładce **Mój plan** kliknij **Skonfiguruj** przy usłudze Biura rachunkowego. Dzięki temu:

- Możesz podać swoje dane podatkowe i ubezpieczeniowe - niezbędne do rozliczeń
- Umówić się na rozmowę z księgowym

14

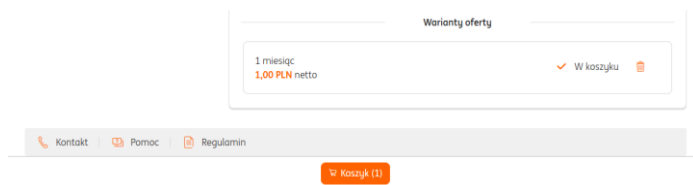


Po rozmowie z księgowym ponownie przejdź do zakładki **Pakiety i płatności > Dostosuj plan**. W kategorii **Biuro rachunkowe** wybierz swój pakiet i **dodaj go do koszyka**.



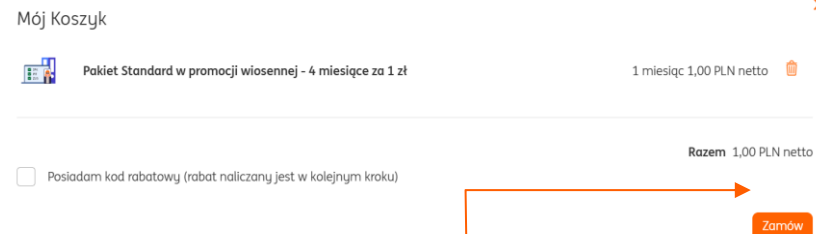
Uwaga – możesz to zrobić tylko wtedy, **jeżeli minęła data założenia Twojej firmy**. Jeśli jeszcze Twój biznes nie wystartował, musisz poczekać do tego czasu.

15



16

Następnie, u dołu strony kliknij **Koszyk**.



W nowym oknie kliknij **Zamów**.

17

W podsumowaniu płatności zobaczysz obniżoną kwotę za Twój pakiet (1 zł netto). Kliknij **Przejdź do płatności** i dokonaj jej.



Online

Użycie kodu rabatowego



To wszystko! Gratulujemy skorzystania z kodu 😊

Jeśli masz pytania zadzwoń do nas:

32 356 22 23 lub napisz: wsparcie@ingksiegowosc.pl

Nasi doradcy dostępni są w dni robocze od poniedziałku do piątku od **8:00** do **18:00**.

[Przeczytaj instrukcję](#) lub [Zapoznaj się z warunkami korzystania z kodów rabatowych ING Księgowość](#)