

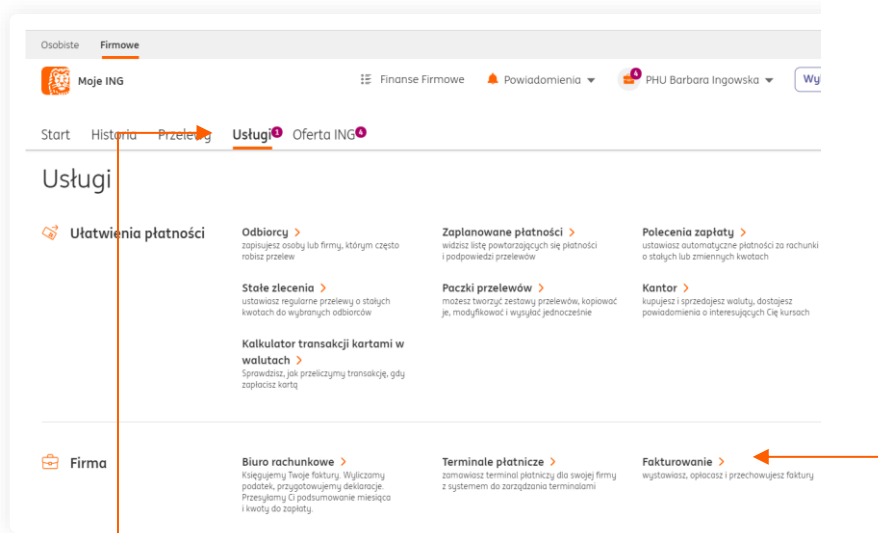
ING Księgowość dla przedsiębiorców

**Fakturowanie – jak otrzymać
dostęp do usługi?**

[Sprawdź](#)

Aktywacja usługi

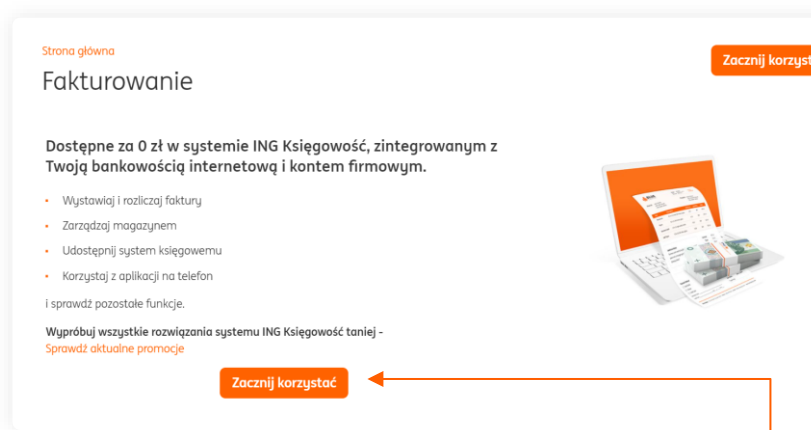
1



Z menu głównego wybierz **Usługi**. Kliknij w **Fakturowanie**.

Pamiętaj, że niezależnie czy na tym etapie wybierzesz Biuro rachunkowe, Samodzielną księgowość czy też Fakturowanie, zawsze najpierw aktywujesz moduł Fakturowanie. Jest on podstawowym elementem ING Księgowość.


2



Zapoznaj się z opisem Fakturowania, jego funkcjami oraz cennikiem. Następnie, kliknij **Zacznij korzystać**.

3

Uruchomienie usługi ING Księgowość



Usługa umożliwia obsługę fakturowo-księgową firmy

- wystawiasz, skanujesz, opłacasz i rozliczasz faktury w jednym miejscu
- 0 zł miesięcznie przez cały czas korzystania z usługi
- możesz zrezygnować w każdym momencie

Chcesz wiedzieć więcej? Zapoznaj się z ofertą [ING Księgowość](#).
Zadzwoń do nas: 32 357 88 77 lub [wyślij wiadomość](#).

Uruchomienie usługi dla:
PHU Barbara Ingowska
SALICKA 24/5
TYCHY
8982447668

Jako osoba fizyczna i przedsiębiorca, potwierdzam dane osobowe i dane mojej firmy oraz upoważniam ING Bank Śląski S.A. (Bank) do stałego przekazywania ING Usługi dla Biznesu S.A. (Spółka) z siedzibą w Katowicach danych, w tym osobowych, stanowiących tajemnicę bankową oraz upoważniam tą Spółkę do stałego przekazywania i danych, w tym osobowych.
[Zgoda na przekazywanie danych](#)

przeczytałem i rozumiem [Regulamin](#) oraz [opłaty](#)

Dalej
Anuluj

- W kolejnym ekranie zapoznaj się ze **Zgodą na przekazywanie danych** oraz **Regulaminem usługi**.
- Pamiętaj – najpierw musisz kliknąć w link zgody, wyświetlić ją, zapoznać się i dopiero ją zaznaczyć.
- Po zapoznaniu się ze Zgodą oraz Regulaminem kliknij **Dalej**.

4

Uruchomienie usługi ING Księgowość

Potwierdzenie
Wpisz kod autoryzacyjny właśnie otrzymany z banku

⚠ Proszę wprowadzić kod autoryzacyjny, który otrzymałeś z banku

Potwierdź
Anuluj

Na Twój numer telefonu (podany w bankowości internetowej) otrzymasz SMS zawierający kod aktywacyjny. Przepisz go **we wskazanym polu** i kliknij **Potwierdź**.

5

Uruchomienie usługi ING Księgowość



Uruchomiłeś ING Księgowość

Usługa jest aktywna, przejdź do serwisu i rozpocznij korzystanie z usługi

[Przejdź do ING Księgowość](#)

Gotowe. W kolejnym ekranie kliknij **Przejdź do ING Księgowość**.

6

System automatycznie uzupełni dane Twojej firmy na podstawie NIP. Podaj **adres e-mail** (będzie Twoim loginem w systemie) oraz określ i powtórz **hasło**, stosując się do wskazówek.

7

Jestem podatnikiem VAT:

Tak
 Nie

W jaki sposób składasz deklarację?:

Miesięcznie
 Kwartalnie

Wybierz podstawę zwolnienia:

Brak - nie prowadzę sprzedaży zwolnionej

Jak prowadzisz księgowość?:

Księga przychodów i rozchodów

Ustaw domyślnie rozliczany miesiąc księgowy:

Miesiąc bieżący

Dalej

Następnie, uzupełnij formalno-prawne dane związane z firmą. Określ, czy jesteś podatnikiem VAT, w jaki sposób się rozliczasz i jak prowadzisz swoją księgowość. Po uzupełnieniu informacji kliknij **Dalej**.

8

Zgody i oświadczenia

Zgoda na marketing drogą tradycyjną

Zgadzam się na przekazywanie przez „ING Usługi dla Biznesu” Spółka Akcyjna z siedzibą w Katowicach, (40-121), ul. Chorzowska 5A, (ING UDB) Mnie lub reprezentowanemu przeze Mnie podmiotowi informacji handlowych za pomocą usług pocztowych w celach marketingowych i przetwarzanie danych osobowych w tych celach - zanim zdecyduję zapoznać się z pełną wersją zgody, wyjaśnieniami użytych tu terminów i informacją ING UDB.

Zapoznaj się z pełną treścią zgody

Zgadzam się
 Nie zgadzam się

Zgoda na marketing drogą elektroniczną

Zgadzam się na przekazywanie przez ING Usługi Dla Biznesu (ING UDB) Mnie lub reprezentowanemu przeze Mnie podmiotowi informacji handlowych za pomocą środków i urządzeń komunikacji elektronicznej w celach marketingowych i przetwarzanie danych osobowych w tych celach - zanim zdecyduję zapoznać się z pełną wersją zgody, wyjaśnieniami użytych tu terminów i informacją ING UDB.

Zapoznaj się z pełną treścią zgody

Zgadzam się
 Nie zgadzam się

Zgoda na marketing drogą telefoniczną

Zgadzam się na przekazywanie przez ING Usługi dla Biznesu (ING UDB) Mnie lub reprezentowanemu przeze Mnie podmiotowi informacji handlowych za pomocą środków i urządzeń komunikacji telefonicznej w celach marketingowych i przetwarzanie danych osobowych w tych celach - zanim zdecyduję zapoznać się z pełną wersją zgody, wyjaśnieniami użytych tu terminów i informacją ING UDB.

Zapoznaj się z pełną treścią zgody

Zgadzam się
 Nie zgadzam się

Zgoda na profilowanie w celach marketingowych

Nie chcę, aby ING Usługi dla Biznesu Spółka Akcyjna (ING UDB) praktykował mi profilowane informacje handlowe - zanim zdecyduję zapoznać się z pełną treścią oświadczenia, wyjaśnieniami użytych terminów i informacją ING UDB o skutkach jego złożenia.

Zapoznaj się z pełną treścią oświadczenia

Złóż wniosek

• Dzięki profilowaniu możemy lepiej dopasować ING Księgowość do Twoich potrzeb i nie będziemy pokazywać Ci ofert, które nie są dla Ciebie interesujące.

• Pamiętaj, że możesz w każdej chwili wycofać wyrażone zgody w zakładce Dane i Ustawienia > Zgody i Oświadczenia. Wycofanie zgody nie wpływa na zgodność z prawem przetwarzania danych osobowych, którego ING Usługi dla Biznesu dokonało na podstawie zgody przed jej wycofaniem.

• Pobierz informacje ING Usługi dla Biznesu o przetwarzaniu danych osobowych

Zapisz i przejdź do ING Księgowość

Witacz

W ostatnim kroku zapoznaj się z treściami zgód marketingowych i określ, czy zgadzasz się na nie czy nie. Na koniec kliknij **Zapisz i przejdź do ING Księgowość**.



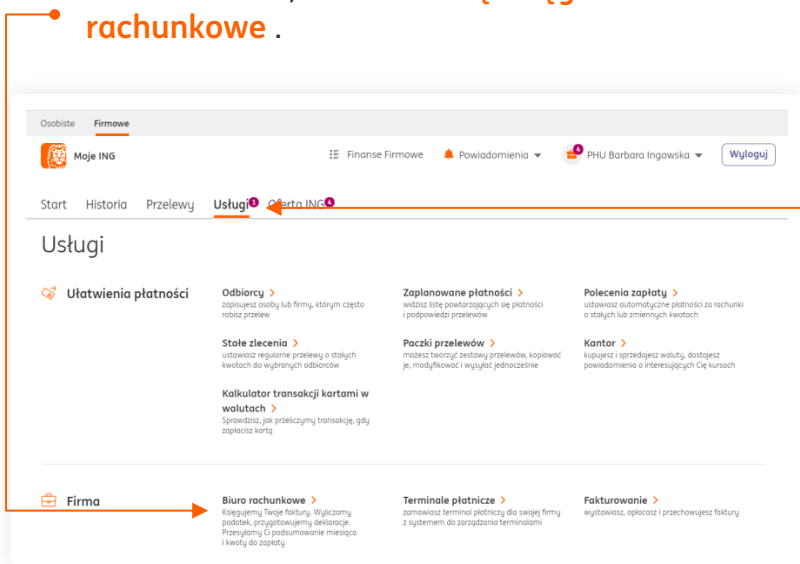
To wszystko! Teraz możesz korzystać z fakturowania w ING.

Logowanie do usługi

1

Aby **zalogować się** do ING Księgowość:

- Przejdź na stronę ingksiegowosc.pl i zaloguj się do systemu loginem i hasłem ustawionymi podczas rejestracji, lub
- Zaloguj się do bankowości internetowej Moje ING i przejdź do zakładki **Usługi**, po czym wybierz **Fakturowanie, Samodzielną księgowość lub Biuro rachunkowe**.



Jeśli masz pytania zadzwoń do nas:

32 357 88 77 lub napisz: wsparcie@ingksiegowosc.pl

Nasi doradcy dostępni są w dni robocze od poniedziałku do piątku od **8:00** do **18:00**.



[Przeczytaj instrukcję](#)