ING Księgowość

Integracja z KSeF za pomocą certyfikatu dla spółek

Integracja z KSeF za pomocą certyfikatu – spółki

Ważne informacje

Zanim przejdziesz dalej zapoznaj się z poniższymi wskazówkami:

- ✓ **Czy posiadasz pieczęć kwalifikowaną wydaną na NIP spółki?**

Jeśli tak, przejdź dalej i użyj certyfikatu kwalifikowanego jako metody logowania do KSeF.

Jeśli jej nie masz, to:

- ✓ W ramach spółki **można upoważnić jedną osobę** do działania w imieniu firmy w KSeF.

Żeby to zrobić, należy **złożyć formularz ZAW-FA** w Urzędzie Skarbowym.

- Instrukcja wypełnienia ZAW-FA
- Instrukcja wypełnienia ZAW-FA w e-Urzędzie Skarbowym
- Więcej o ZAW-FA

Słowniczek

- ✓ **Certyfikat uwierzytelniający** – rodzaj elektronicznego klucza, który pozwala Ci się zautoryzować w KSeF. Poświadcza, że faktycznie reprezentujesz swoją firmę i możesz w jej imieniu pobierać oraz wysyłać faktury.

Dzięki tej instrukcji pozyskasz certyfikat i poprawnie zintegrujesz konto firmy w ING Księgowość z Krajowym Systemem e-Faktur 😊

Może to wszystko brzmi nieco skomplikowanie, ale spokojnie – razem z nami sobie poradzisz!

Sprawdź też:

Integracja z KSeF - JDG

Certyfikat offline

1

Po zalogowaniu do ING Księgowość przejdź do zakładki **Usługi dodatkowe**, po czym w sekcji poświęconej KSeF kliknij **Dowiedz się więcej**.

2

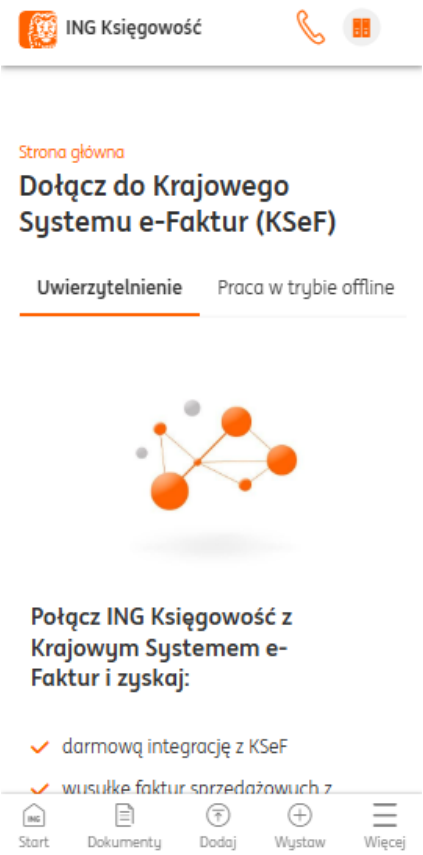

Wybierz zakładkę **Uwierzytelnie** i zejdź niżej.

3

Kliknij **Uruchom KSeF**.

4

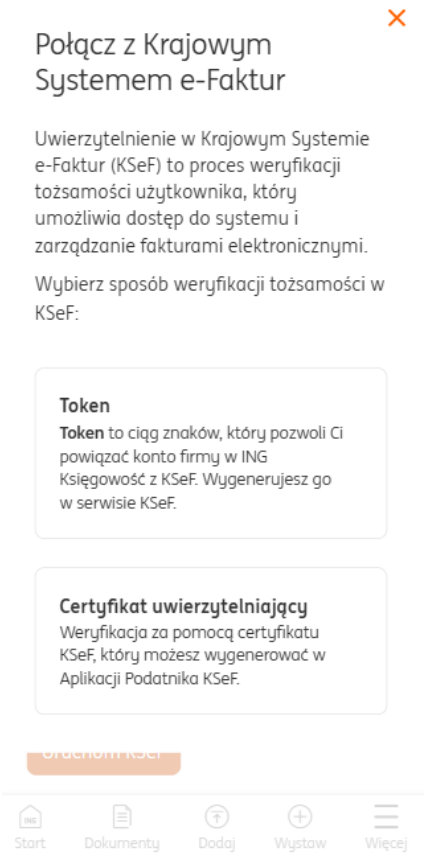

W nowym widoku kliknij **Certyfikat uwierzytelniający**.

5

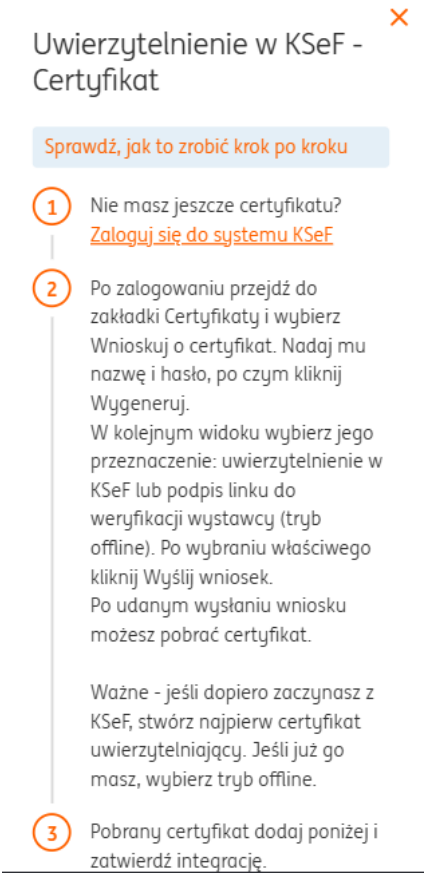

Uwierzytelnienie w KSeF - Certyfikat

Sprawdź, jak to zrobić krok po kroku

1. Nie masz jeszcze certyfikatu? Zaloguj się do systemu KSeF
2. Po zalogowaniu przejdź do zakładki Certyfikaty i wybierz Wnioskuj o certyfikat. Nadaj mu nazwę i hasło, po czym kliknij Wygeneruj.
   W kolejnym widoku wybierz jego przeznaczenie: uwierzytelnienie w KSeF lub podpis linku do weryfikacji wystawcy (tryb offline). Po wybraniu właściwego kliknij Wyślij wniosek.
   Po udanym wysłaniu wniosku możesz pobrać certyfikat.

   Ważne - jeśli dopiero zaczynasz z KSeF, stwórz najpierw certyfikat uwierzytelniający. Jeśli już go masz, wybierz tryb offline.
3. Pobrany certyfikat dodaj poniżej i zatwierdź integrację.

Kliknij w link Zaloguj się do systemu KSeF.

6

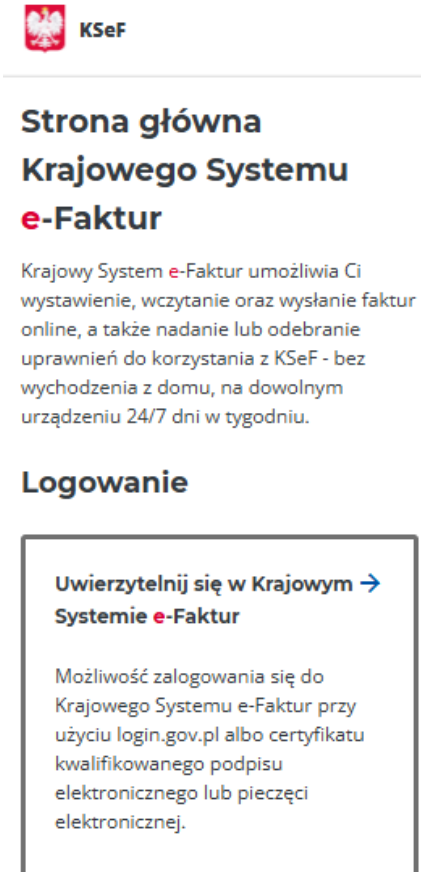

Kliknij w pole **Uwierzytelnij się w Krajowym Systemie e-Faktur**.

7

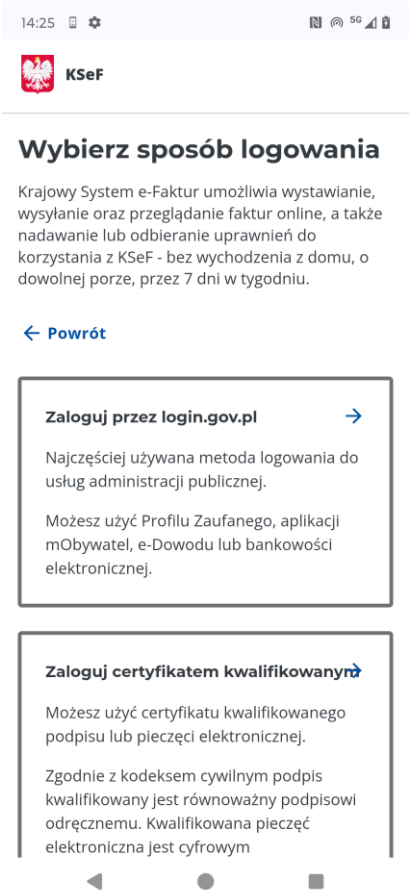

Wybierz metodę logowania, która Ci odpowiada:

- ✓ Logowanie Profilem Zaufanym;
- ✓ Logowanie Certyfikatem kwalifikowanym.

Logowanie Profilem Zaufanym

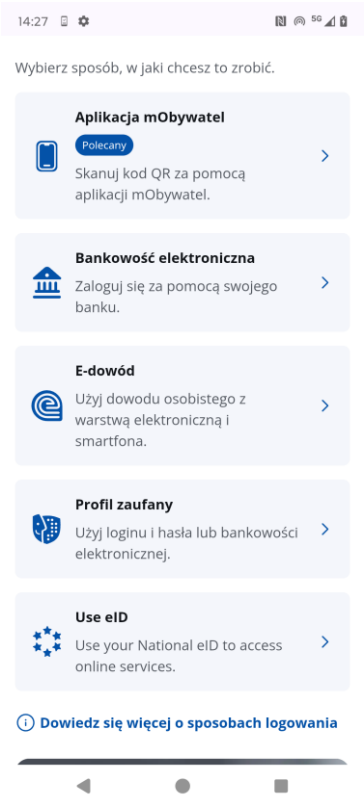

Masz do wyboru kilka dróg logowania.
Jeśli posiadasz aktywną aplikację mObywatel, wybierz ją.
W innym wypadku wykorzystaj bankowość elektroniczną lub Profil Zaufany.

>Idź do tworzenia certyfikatu KSeF<

Logowanie Certyfikatem kwalifikowanym

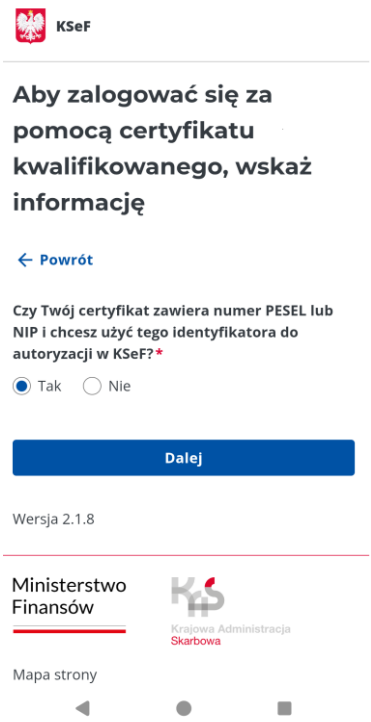

Wskaż, że chcesz użyć certyfikatu do autoryzacji i kliknij **Dalej**.

W kolejnym widoku kliknij **Pobierz żądanie autoryzacyjne**.

Na Twoje urządzenie zostanie pobrany plik, który należy podpisać certyfikatem kwafilikowanym.

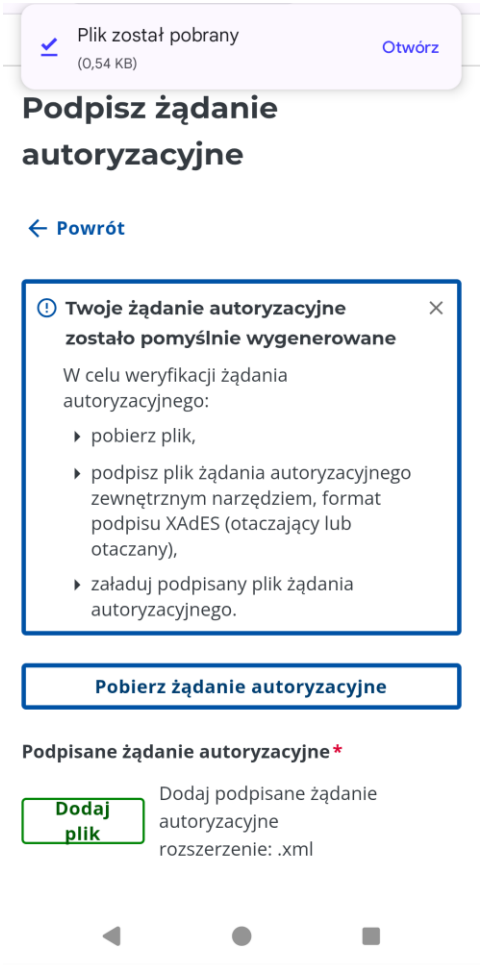

Następnie **dodaj podpisany plik**.

>Idź do tworzenia certyfikatu KSeF<

8

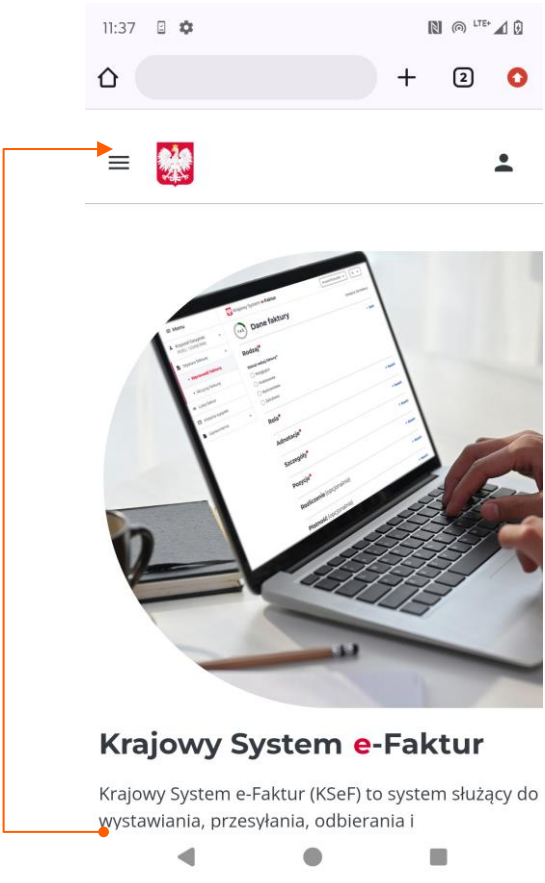

W KSeF kliknij **menu** w lewym górnym rogu.

9

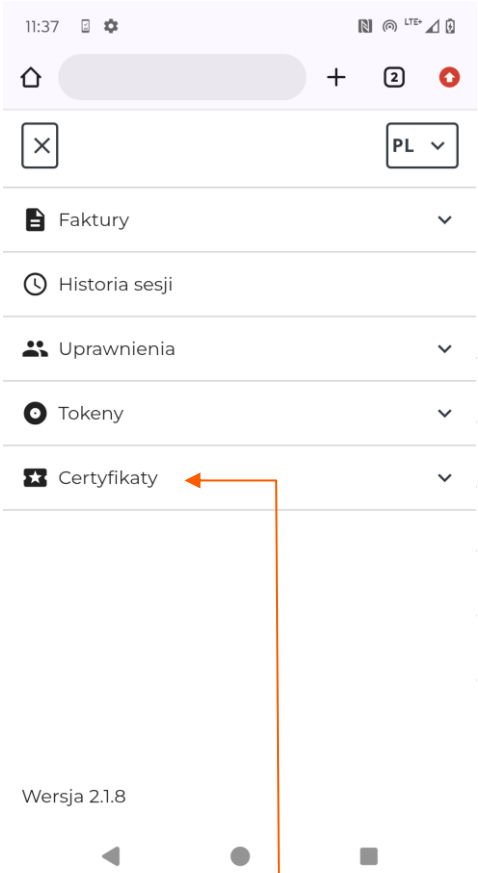

Następnie kliknij w **Certyfikaty**.

10

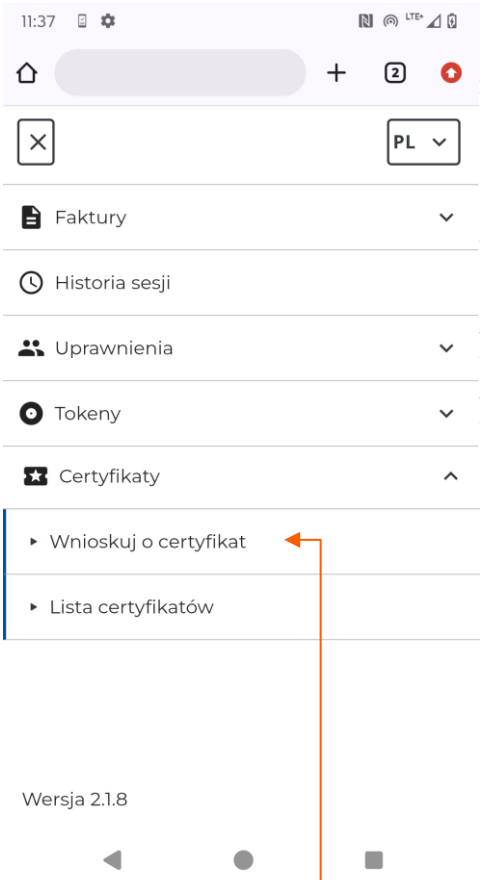

I **wnioskuj o certyfikat**.

10

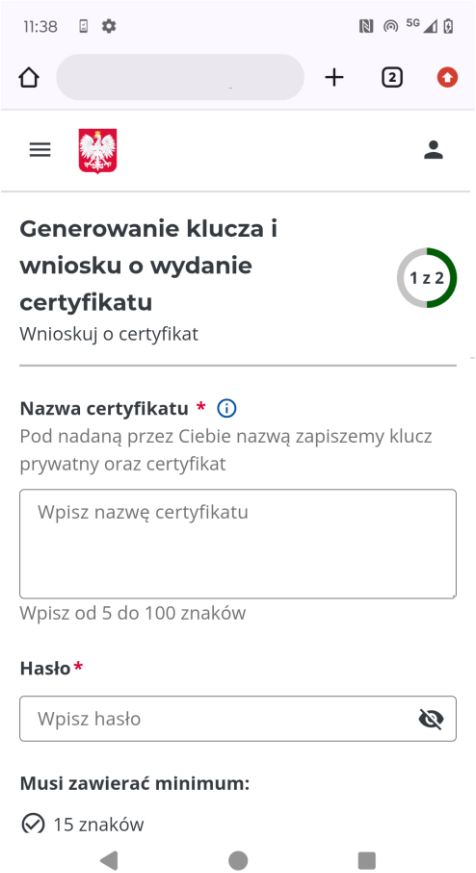

- ✓ Jako nazwę certyfikatu wpisz **Certyfikat uwierzytelniający**,
- ✓ Nadaj **hasło** zgodnie z wymaganiami i powtórz je. **Ważne – zapamiętaj je! Będzie Ci jeszcze potrzebne**.

Na koniec kliknij **Generuj**.

11

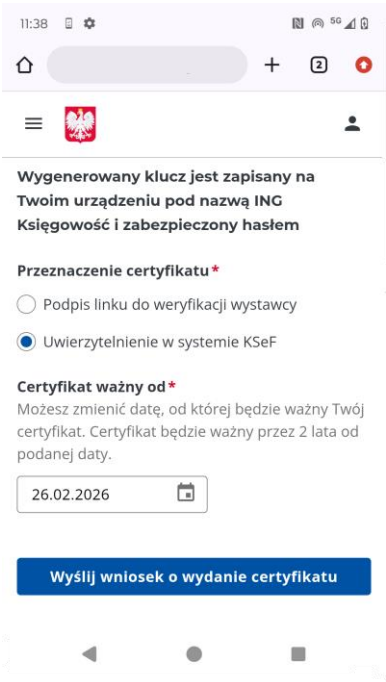

Na Twoje urządzenie zostanie pobrany plik z rozszerzeniem **.key**. To Twój **klucz prywatny**.

W widoku powyżej:

- ✓ Zaznacz opcję **Uwierzytelnienie w systemie KSeF**.
- ✓ Wybierz **datę** od której ma obowiązywać Twój certyfikat. Automatycznie podstawia się data bieżąca. Certyfikat będzie ważny przez 2 lata od wybranej daty.
- ✓ Kliknij **Wyślij wniosek o wydanie certyfikatu**.

Tworzenie Twojego certyfikatu może chwilę potrwać. Nie zamykaj okna przeglądarki. Możesz kliknąć przycisk **Odśwież**.

12

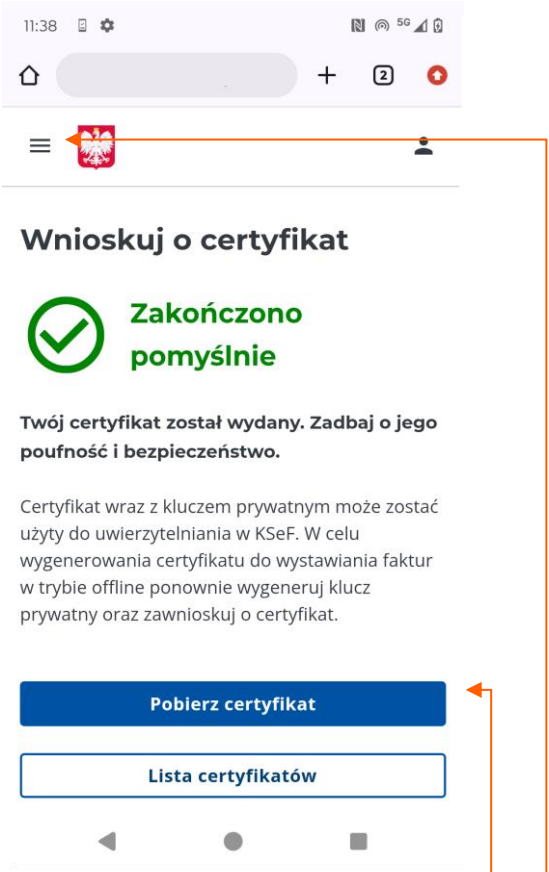

Po utworzeniu certyfikatu kliknij **Pobierz certyfikat**.

Po tym ponownie kliknij w **Menu**.

14

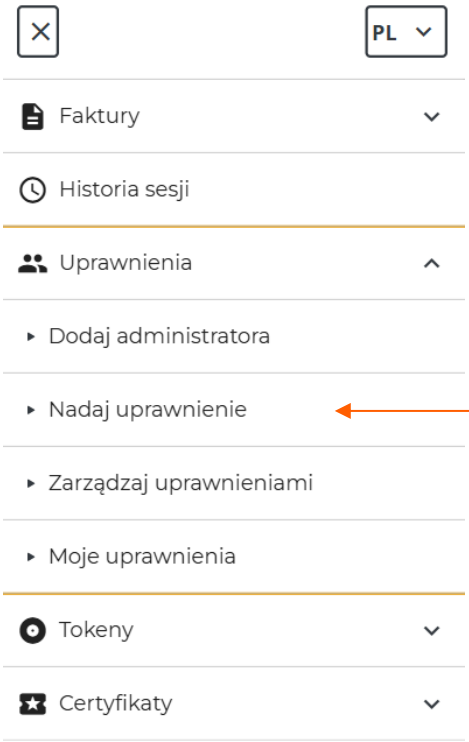

Naciśnij **Uprawnienia > Nadaj uprawnienie**.

15

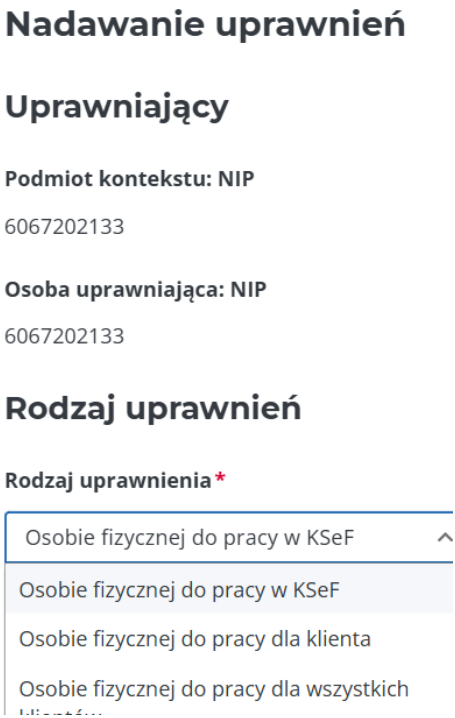

W kolejnym widoku w polu **Rodzaj uprawnienia** wybierz **Osobie fizycznej do pracy w KSeF**.

Zejdź niżej po dokonaniu wyboru.

15

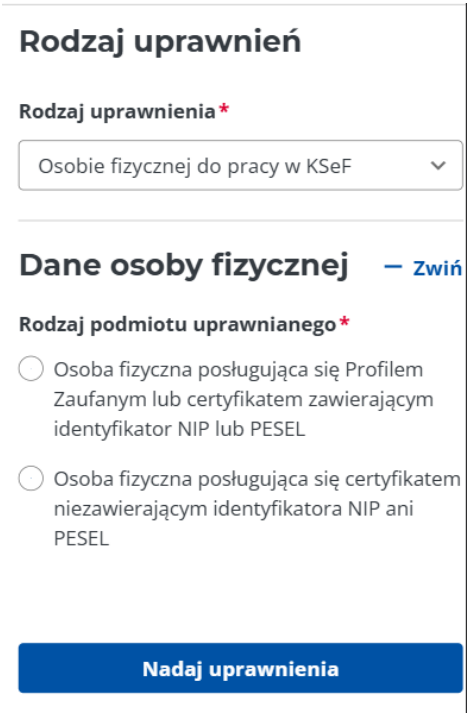

Wybierz rodzaj podmiotu uprawnionego, Posłużymy się przykładem osoby, która skorzystała z Profilu Zaufanego lub certyfikatu.

15

Zaufanym lub certyfikatem zawierającym identyfikator NIP lub PESEL

Osoba fizyczna posługująca się certyfikatem niezawierającym identyfikatora NIP ani PESEL

Identyfikator *

NIP PESEL

Wpisz NIP

Imię *

Wpisz imię

Nazwisko *

Wpisz nazwisko

Zakres uprawnień

— Zwiń

Uzupełnij dane osoby, która ma otrzymać dostęp.

16

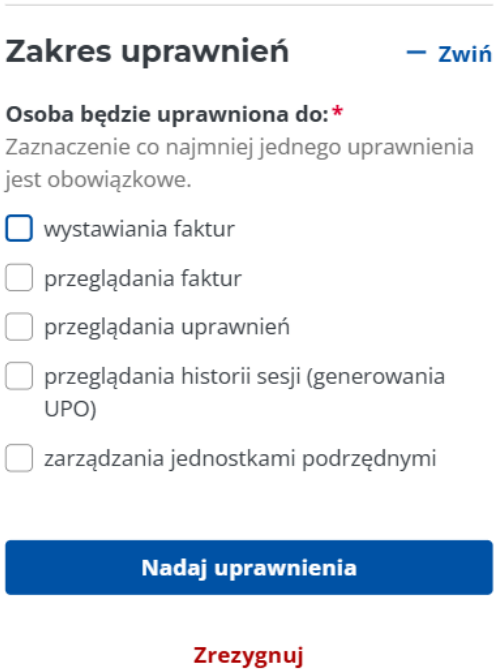

W sekcji Zakres uprawnień zaznacz:

- ✓ **Wystawiania faktur**
- ✓ **Przeglądania faktur**

Po tym kliknij **Nadaj uprawnienia**.

17

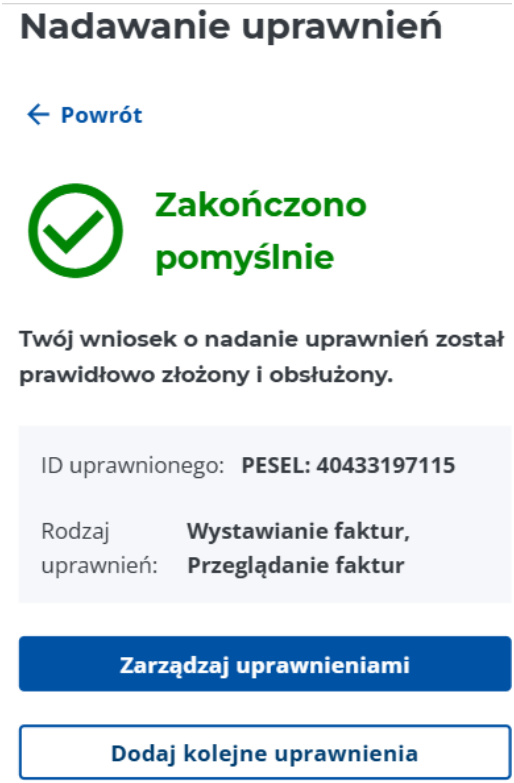

Gotowe!

Czasem dostęp jest nadawany dopiero po ponownym zalogowaniu do systemu KSeF.
Najpierw kliknij w **Zarządzaj uprawnieniami** i sprawdź, czy już został nadany.

Wróć do ING Księgowość

- ✓ W polu **Wgraj klucz prywatny** dodaj plik **z rozszerzeniem .key**. W polu **Wgraj certyfikat** dodaj plik **z rozszerzeniem .cert**.
- ✓ W polu **Nazwa dla certyfikatu** podaj nazwę, która została podana podczas generowania certyfikatu w systemie KSeF.
- ✓ W polu **Hasło do klucza prywatnego** podaj to, które zostało podane w punkcie 7 podczas składania wniosku o certyfikat.
- ✓ Na koniec kliknij **Integruj z KSeF**.

Uwierzytelnienie może chwilę potrwać, zawsze możesz nacisnąć przycisk **Zaktualizuj status**.

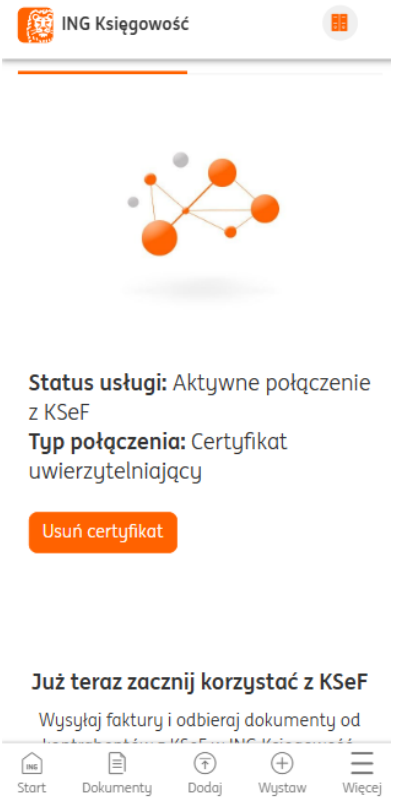

Gotowe!
Teraz Twoje faktury będą trafiały od razu do KSeF. Dokumenty od Twoich kontrahentów będą automatycznie importowane do ING Księgowość.

Wszystkimi ustawieniami dotyczącymi KSeF możesz zarządzać w zakładce **Dane i ustawienia > KSeF**

Jeśli masz pytania zadzwoń do nas:

32 356 22 23 lub napisz: wsparcie@ingksiegowosc.pl

Nasi doradcy dostępni są w dni robocze od poniedziałku do piątku od **8:00** do **18:00**.

Przeczytaj instrukcję

Niniejsza informacja stanowi wyłącznie informację edukacyjną i nie stanowi oferty w rozumieniu przepisów Kodeksu cywilnego. Została przygotowana przez ING Bank Śląski S.A., z siedzibą przy ul. Sokolskiej 34, 40-086 Katowice, zarejestrowaną w Krajowym Rejestrze Sądowym pod numerem KRS 0000005469 przez Sąd Rejonowy Katowice - Wschód w Katowicach, Wydział VIII Gospodarczy Krajowego Rejestru Sądowego, NIP: 634-013-54-75, REGON: 271514909, kapitał zakładowy 130 100 000 zł w całości opłacony.